



HADERSLEV HANDELSSKOLE

EUD/EUX
ELEVTRIVSELSUNDERSØGELSE
2018

DATARAPPORTERING

ASPEKT R&D A/S



OVERORDNEDE RESULTATER

Svarprocent: 97% (62 besvarelser ud af 64 mulige)

Trivselsindeks:	73 [LG - 76]
Højeste indeks:	LÆRINGSMILJØ [77]
Laveste indeks:	FYSISKE RAMMER [64]

LÆRINGSMILJØ  77

VELBEFINDENDE  76

ELEVERNES MOTIVATION OG INDSATS  74

SELVVURDERET ELEVPERFORMANCE  73

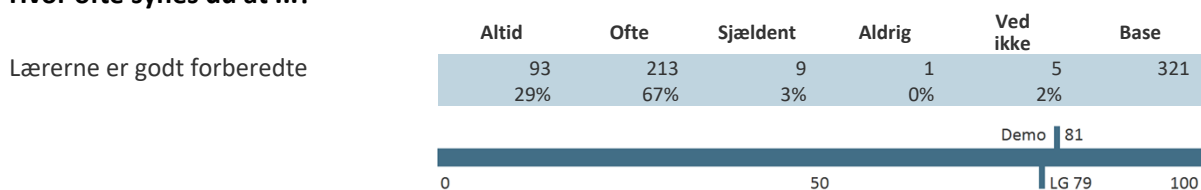
FYSISKE RAMMER  64

SÅDAN LÆSES TABELLERNE:

De fleste tabeller indeholder flere underspørgsmål inden for samme emneområde. I disse tilfælde skal hver enkelt linje i tabellen læses for sig. Den overordnede svarprocent og antallet af besvarelser er vist på side to øverst.

Antallet af faktiske besvarelser kan svinge noget fra spørgsmål til spørgsmål. Det kan skyldes at nogle elever vælger at springe et spørgsmål over eller at der er tale om spørgsmål, der ikke skal besvares af alle, fx spørgsmål om praktik. Andelen af ubesvarede er af hensyn til overskueligheden ikke vist i tabellerne, og de indgår heller ikke i procentberegningerne. Læseren kan alligevel indirekte få oplyst, hvor mange elever, der har svaret på hvert spørgsmål ved at sammenligne basen (antallet af besvarelser) med antallet af mulige besvarelser på side 2.

Hvor ofte synes du at ...?



Beregning af indekstallet

Indekstallet er det store tal yderst til højre ud for hvert spørgsmål. Tallet kan være mellem 0 og 100. Tallet illustrerer, hvor langt svargruppen (fx en klasse eller en afdeling) er fra den mest ideelle besvarelse, hvor alle elever er 100% positive. Til gengæld betyder indeks 0, at alle elever har valgt den mest negative svarmulighed.

Ved en semantisk skala, der bygger på ord, får den mest positive svarmulighed tillagt værdien 100, den næstmest positive får værdien 75, et eventuelt neutralt svar giver vi værdien 50, næstmest negative svar får værdien 25, og det mest negative svar får værdien 0. "Ved ikke" svar er helt udeladt af beregningerne.

Her kan du se et eksempel på beregning:

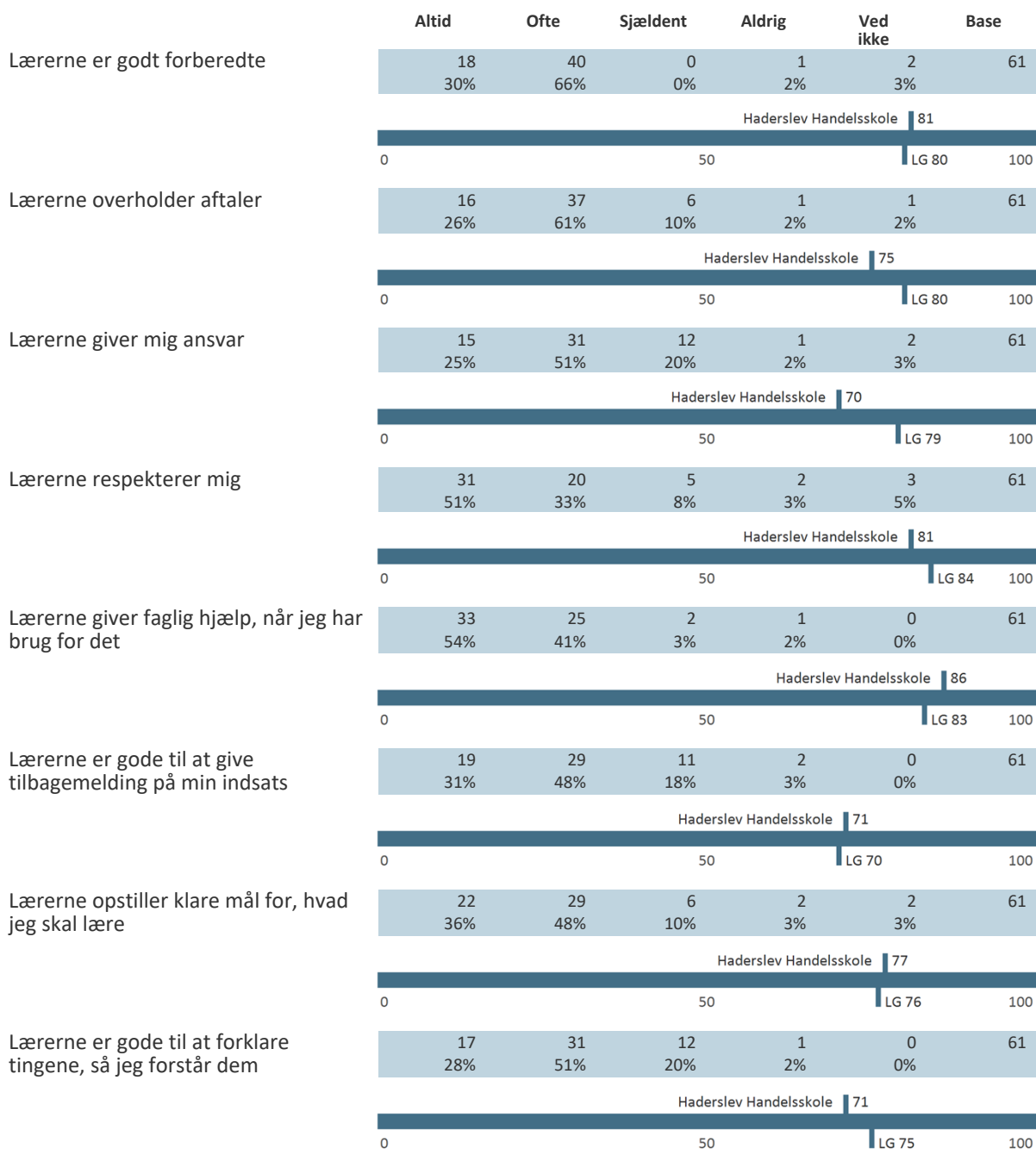
Altid	Ofte	Sjældent	Aldrig	Ved ikke	Base
100 x antal svar	75 x antal svar	25 x antal svar	0 x antal svar	Medregnes ikke	Vi deler med basen minus antal "ved ikke" svar
93 x 100	+ (213 x 75)	+ (9 x 25)	(1 x 0)	-5	= 25.500 / (321 - 5)
					= 80,69 \cong 81

Når spørgsmålet er en talskala bruger vi samme princip, men omregner 1 – 10 til skalaen 0 – 100. Det vil sige at 1 = 0, 2 = 11, 3 = 22 ... 9 = 89 og 10 = 100.

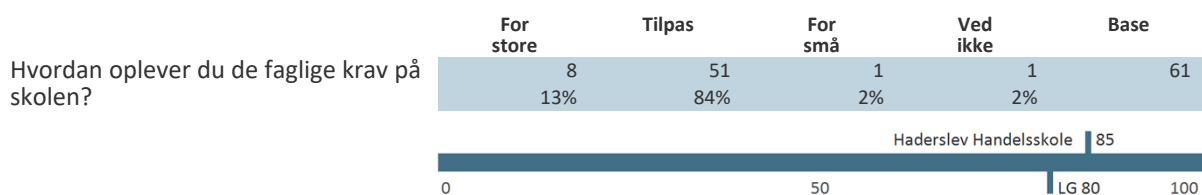
Når der er beregnet indekstal for en gruppe af spørgsmål eller et tema, har vi anvendt samme princip som ved hvert enkelt spørgsmål. Herefter har vi fundet gennemsnittet af de beregnede indekstal.

Alle resultater i tabellerne sammenlignes med landsgennemsnittet fra sidste år (2017), forkortet "LG".

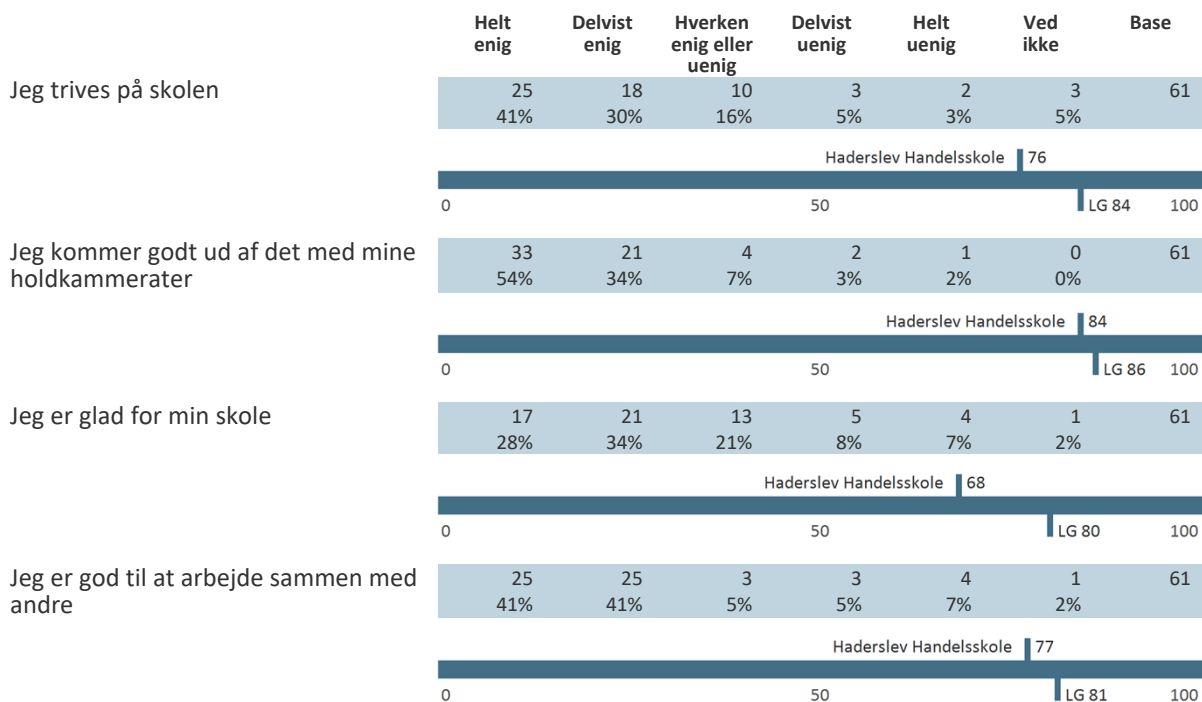
LÆRINGSMILJØ



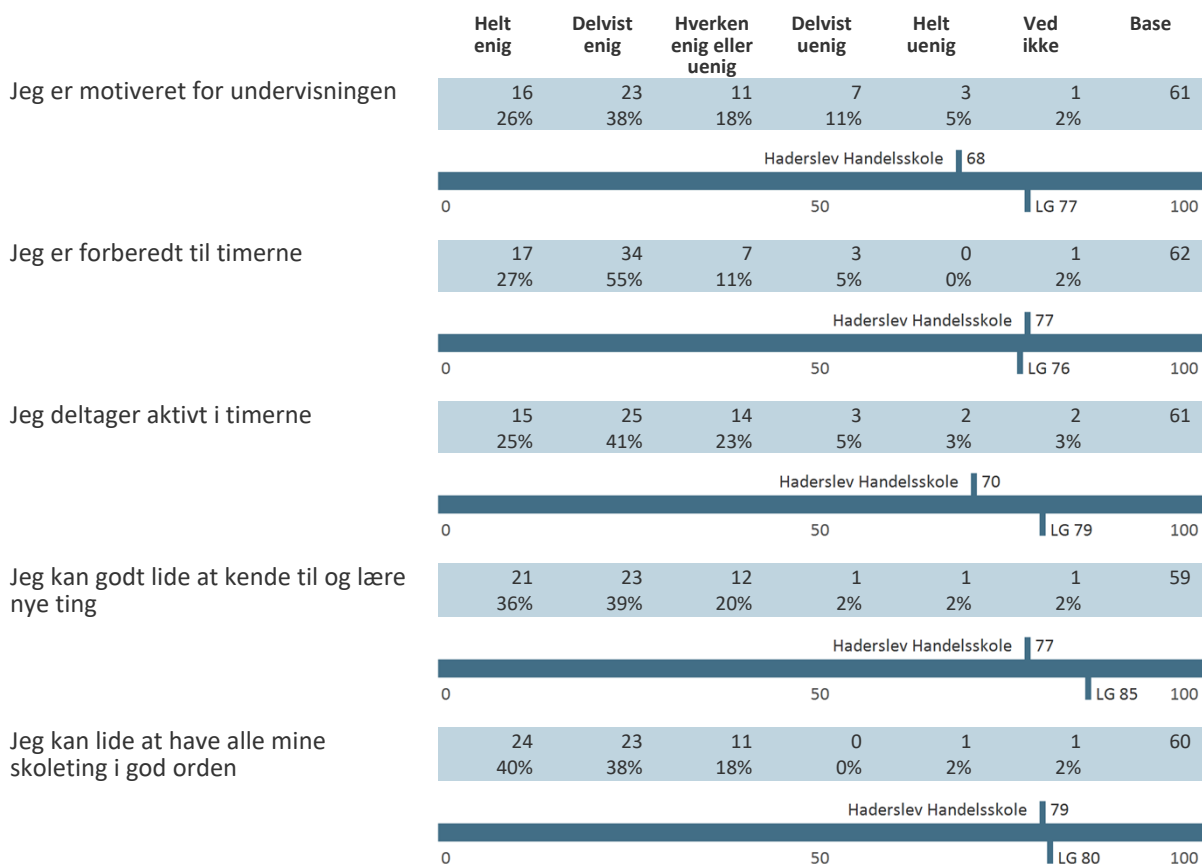
FAGLIGE KRAV



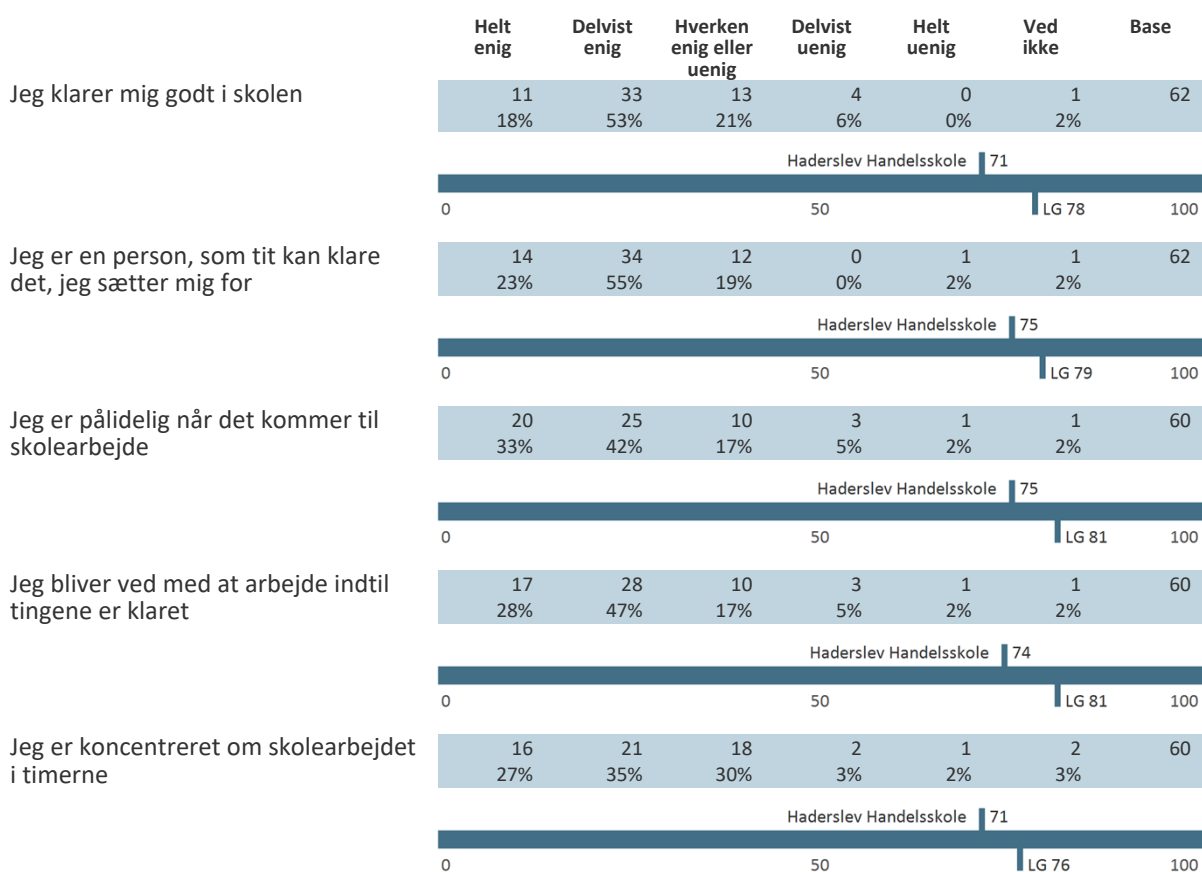
VELBEFINDENDE



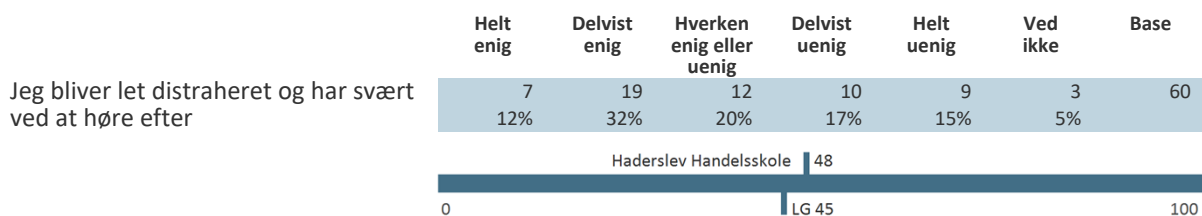
ELEVERNES MOTIVATION OG INDSATS



SELVVURDERET ELEVPERFORMANCE

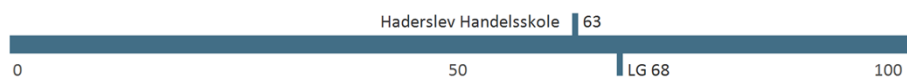


KONCENTRATIONSEVNE

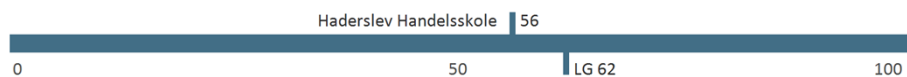


FYSISKE RAMMER

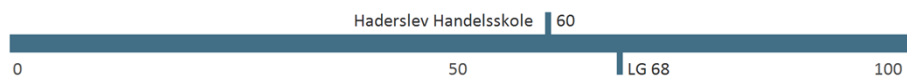
	1	2	3	4	5	6	7	8	9	10	Ved ikke	Base
Hvordan vurderer du forholdene på skolen som helhed?	1 2%	0 0%	1 2%	4 7%	14 23%	8 13%	11 18%	8 13%	7 11%	5 8%	2 3%	61



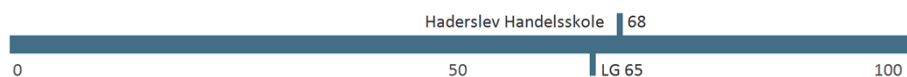
Hvordan vurderer du dine undervisningsforhold på skolen?	1 2%	4 7%	6 10%	5 8%	11 18%	5 8%	9 15%	11 18%	5 8%	4 7%	0 0%	61
----------------------------------------------------------	---------	---------	----------	---------	-----------	---------	----------	-----------	---------	---------	---------	----



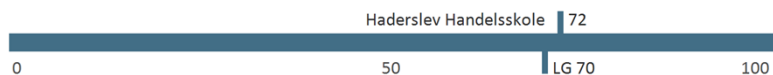
Hvordan vurderer du skolens vedligeholdelse og rengøring?	6 10%	3 5%	6 10%	2 3%	4 7%	5 8%	4 7%	9 15%	12 20%	8 14%	0 0%	59
-----------------------------------------------------------	----------	---------	----------	---------	---------	---------	---------	----------	-----------	----------	---------	----



Hvordan vurderer du skolens indretning og udseende?	1 2%	1 2%	4 7%	2 3%	7 12%	4 7%	8 14%	15 25%	8 14%	9 15%	0 0%	59
-----------------------------------------------------	---------	---------	---------	---------	----------	---------	----------	-----------	----------	----------	---------	----



	Helt enig	Delvist enig	Hverken enig eller uenig	Delvist uenig	Helt uenig	Ved ikke	Base
Jeg har adgang til de nødvendige lokaler, værktøjer og udstyr, når jeg har brug for det i undervisningen	18 30%	25 41%	9 15%	4 7%	3 5%	2 3%	61



BAGGRUNDSSPØRGSMÅL**Køn**

	Total
Base	62
Kvinde	37 60%
Mand	25 40%

Alder

	Total
Base	62
- 17 år	20 32%
18 - 19 år	9 15%
20 - 24 år	12 19%
25+ år	21 34%

Forløbet

	Total
Base	62
Grundforløbet	62 100%
Hovedforløbet	0 0%

Selvurderet dygtighed

	Total
Base	62
Jeg er en af de bedste	5 8%
Jeg er lidt over middel	35 56%
Jeg er lidt under middel	15 24%
Jeg er en af de dårligste	1 2%
Ved ikke	6 10%

Hvilket hold går du på?

	Total
Base	62 / 64
Eudgf118	23 / 23
Eud2a18	22 / 22
Eux18	17 / 19

TILVALGSSPØRGSMÅL

Prioritér de 3 ting, der har været vigtigst for dit valg af skolen...
(skriv 1 ud for den vigtigste ting, 2 ud for den næst vigtigste osv.)

	Total
Uddannelsen passer til, hvad jeg vil i fremtiden	1,5 43
Skolen har ry for at have et godt socialt miljø	1,6 8
Godt åbent-hus-arrangement og informationsmateriale	1,8 4
Mine forældre anbefalede mig skolen	1,8 6
Skolen havde den bedste beliggenhed i forhold til mit hjem	2 15
Mine kammerater skulle også begynde/gik på skolen	2 2
Der er gode muligheder for videreuddannelse	2 27
Der er gode muligheder for senere beskæftigelse	2,1 22
Brobygningskurser	2,3 4
Ungdomsuddannelsesvejlederen anbefalede mig skolen	2,3 7
Skolens udbud af linjer/studieretninger	2,3 12
Skolens hjemmeside	2,4 8
Skolen har ry for at have et højt fagligt niveau	2,4 5
Der er tradition i min familie for at gå på gymnasium	2,8 4
Introduktionskurser	-

Vælg de 3 informationskilder, som har været vigtigst for dit skolevalg...
(skriv 1 ud for den vigtigste kilde, 2 ud for den næst vigtigste osv.)

	Total
Facebook	1,3 4
Jeg talte med mine forældre	1,5 17
Samtale med studievejleder	1,6 29
Samtale med min ungdomsuddannelsesvejleder	1,7 9
Snapchat	1,8 4
Samtale med én eller flere lærere	1,8 17
Jeg talte med min kæreste/venner	1,8 5
Andre steder	1,9 18
YouTube	2 3
Ved ikke	2,2 12
Har ikke søgt nogen information	2,2 11
Andre hjemmesider (fx Uddannelsesguiden.dk og ug.dk)	2,3 12
Skolens hjemmeside	2,3 14
Jeg deltog i åbent-hus-arrangement på skolen	2,7 3
Instagram	3 2
Reklamer på skolen/busser	3 1
Twitter	-
Aviser, noter venligst hvilke...	-

Vælg de 3 udsagn, som passer bedst til skolen...

(skriv 1 ud for den ting du mest forbinder med skolen, 2 ud for den ting du næst mest forbinder med skolen osv.)

	Total
Godt ry blandt unge	1 1
Gode muligheder for videreuddannelse	1,4 29
Motiverede elever	1,5 4
Godt ry blandt voksne (forældre, vejledere, lærere mv.)	1,7 6
Moderne	1,7 15
Højt fagligt niveau	1,8 12
Godt socialt sammenhold	1,8 12
Gode undervisere	2 25
God beliggenhed	2,2 19
Gode fysiske rammer	2,3 7
Andet	2,7 11
Spændende linjer/studieretninger	2,8 13
Internationalt orienteret	3 2